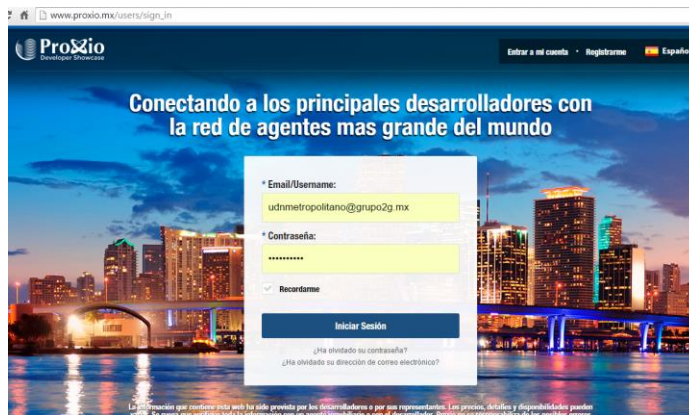


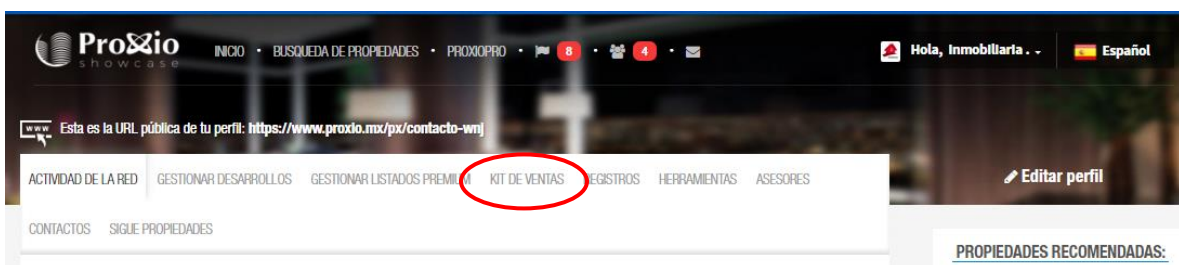
Envío del Kit de Ventas.

El menú de KIT DE VENTAS, te funciona para enviar la información de más de un desarrollo y/o propiedad Premium.

Ingresa a tu cuenta en Proxio México (www.proxiomexico.mx)



Dentro de tu oficina virtual, da clic al menú KIT DE VENTAS, situado en el menú principal.



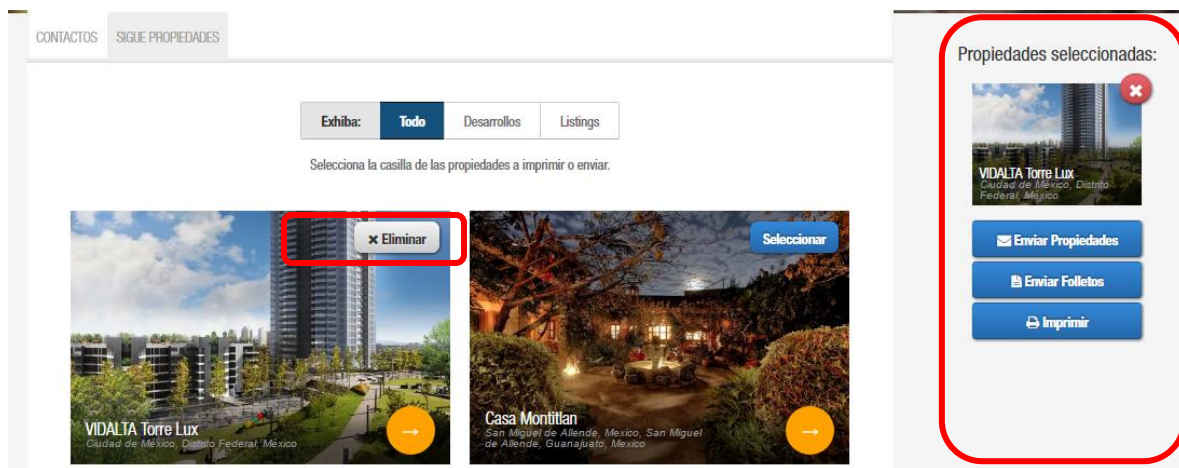
Calle Independencia 241, Colonia la Estancia, Zapopan, Jalisco, México. CP 45148. Tel(s): +52 (33) 3627 0656 / +51 (33) 3627 1641 DF +52 55 4321 1188

Mail : contacto@proxio.com; soporte@proxio.com www.proxiomexico.mx

Tienes la opción de indicar al sistema que te muestre los desarrollos y las propiedades Premium que manejas o seleccionar el producto que requieras en ese momento.



Elige los desarrollos y/o propiedades que quieres enviar a tu cliente, dando clic en *Seleccionar* ubicado sobre la imagen de cada micro sitio.



Al escoger el micro sitio, este se agrega del lado derecho de la pantalla como se muestra en la imagen. Después da clic en la opción que desas utilizar para el envío de la información.



Si tomas la opción de enviar el Kit de Ventas por e-mail te recomendamos dar la instrucción a tu cliente y/o prospecto que de clic sobre el micro sitio que desea visualizar.